

Türi Põhikool

INGLISE KEELE ÕPPEMATERJALID 8. KLASSILE

Autorid: Mait Jurask ja Jaanis Saarm

Juhendaja: Laine Aluoja

Türi 2014

Sisukord

Sissejuhatus.....	3
Ülevaade loovtööst	4
Töökäik.....	5
Kokkuvõte	6
Kasutatud allikad.....	7

Sissejuhatus

Meie Loovtöö eesmärgiks on koostada inglise keele ristsõnad, mille abil saaksid kaheksanda klassi õpilased õppida sõnade töödeks internetis, kuna paberil õppimine võib ajapikku muutuda igavaks.

Informaatika valiti sellepärast, et see õppeaine meeldis töö autoritele. Informaatikateemaline loovtöö tundus parim valik: vigasid saab kiiresti ja lihtsalt parandada, töö valmib kiiresti, töö autorid õppisid ise nende abil tulevasteks inglise keele sõnade töödeks. Seega otsustatigi, et teemaks jääb informaatika. Sealt edasi valiti eesmärgiks veebi põhise sõnaraamatu koostamine.

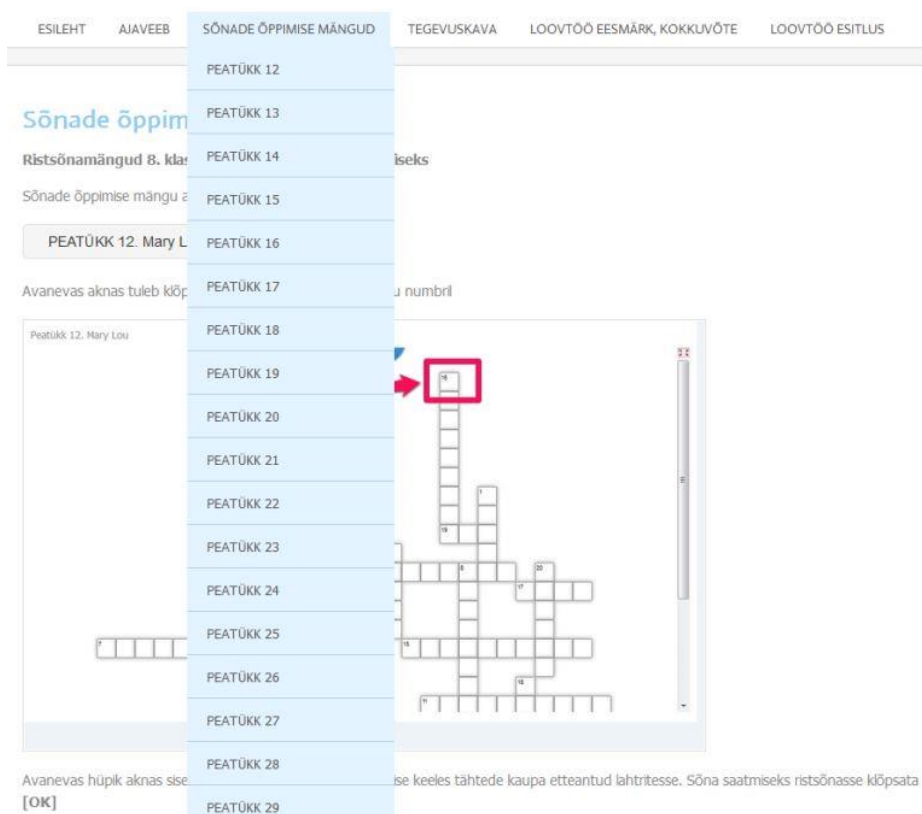
Veebi Lehel on kokku 21 inglise keele ristsõna, kõik sõnad on inglise keele õpikust “English step by step”.

Õppematerjalide kodulehel on ka avaleht ja ajaveeb, kus on lühidalt kirjas, mida ja millal mingit loovtöö osa tehti.

Ülevaade loovtööst

Õppematerjalides on 21 ristsõna 8. klassi õpikust “English Step by Step“


Õppematerjalide aadress on <http://inglisekeelesonad.weebly.com/>



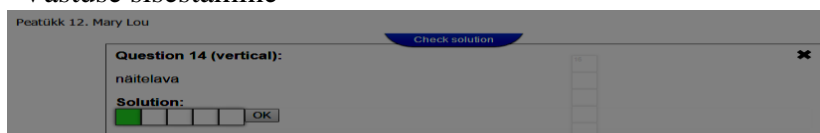
Näide

Peatükk 12. Mary Lou

Ristsõna



Vastuse sisestamine



Töökäik

Loovtöö konverents oli esimene loovtöö teemaline üritus. Seal tutvustati loovtööde ülesandeid ja räägiti lähemalt, miks seda teha tuleb.

Järgmine üritus oli esimene õppepäev. Seal esitlesid oma loovtöid üheksanda klassiõpilased, kes tegid head loovtööd eelmisel aastal. Sealt saime mõtteid ja ideid oma loovtöö jaoks.

Järgmisena pidime otsustama oma loovtöö valdkonna. Valiti informaatika, sest see tundus lihtne ja põnev.

Detsembris panime oma kava paika ja jagasime ülesanded ära.

Alguses tegime pooled ristsõnad ära ja siis hiljem ülejäänud. Siis oli, vaid vaja ristsõnad veebilehte panna ja peale seda tegime veebilehe lõpuni.

Siis käisime juhendaja juures ja tema ütles, mida me muutma ja juurde pidime tegema.

Tegime viimased muudatused veebilehele ning hakkasime kirjalikku osa ja esitlust tegema.

Kokkuvõte

Loovtöök valmis veebilehekülj mitmete ristsõnadega. Veebileheküljel olevate ristsõnadega saab õppida 8. klassi sõnade töödeks.

Töö eesmärk oli luua inglise keele ristsõnad, mis aitaksid õpilastel õppida sõnade töödeks. Ristsõnu tehes õppisid töö autorid ka ise tulevasteks sõnade töödeks.

Tööd tehes õpiti kasutama learningapps.org ja weebly.com keskkonda, looma esitlusi prezi.com keskkonnas ja vormistama dokumenti Google Docs keskkonnas ning koostama ajaveebi.

Kasutatud allikad

1. Kariis, M., Peets, M., *English step by step 6 Students Book*, Koolibri, 2009
2. Veebipõhine keskkond URL: <http://learningapps.org/>
3. Veebipõhine keskkond URL: <http://weebly.com/>
4. Veebipõhine keskkond URL: <http://prezi.com/>